

Один день дистанционного обучения второклассников.

Зибер Людмила Павловна,
учитель начальных классов МБОУ СОШ № 11,
г Чайковский

Как все непредсказуемо в нашей жизни... В природе все повторяется, но ничего нет одинакового: те же восходы и закаты солнца, каждый день плывущие по небу облака, распускающиеся листья весной и их опадение осенью... В моей профессии все происходит также: те же программы, уроки, формы, но ничего нельзя повторить, каждый раз получается по-разному! В период дистанционного обучения пришлось выработать эффективные, удобные формы для детей, родителей и учителя. На мой взгляд, мне удалось рационально использовать ресурсы для освоения моими второклассниками учебного материала. Поделюсь своими мыслями на примере выстраивания учебного процесса одного дня по расписанию уроков.

По просьбе родителей задания выкладываю в электронный журнал накануне вечером, чтобы родители смогли с детьми обсудить предстоящие задания, распределить время и подготовить все необходимое для выполнения. Публикую задания в виде таблицы и в нашу группу в Контакте «Мой 2 Б 11 школа» и выкладываю видеоматериал (Приложение 1). К сожалению, в ЭЖ не загружаются видеоуроки, видеоролики, поэтому их просмотр осуществляется в группе и видно, сколько моих учеников посмотрели предложенный материал (Приложение 2). Каждый день подвожу итог дня в группе, в своем сообщении благодарю за сотрудничество, публикую интересные работы детей. Я очень тщательно подбираю учебный материал и придерживаюсь четких и принципиально важных для меня правил:

- Учебник никто не отменял, он обязательно должен быть при дистанционном режиме обучения, но объем заданий небольшой.
- Не перегружать видеоматериалами, они должны быть короткими по времени (до 5 мин), яркими, информативными.
- Презентации с минимальным количеством слайдов по теме урока (до 8 слайдов), в ЭЖ преобразую презентацию в формат PDF.

- При необходимости использовать подсказки, образцы выполнения, инструкции учителя.
- Не обязательно записывать свои видеоролики, ресурсы Интернета позволяют выбрать нужный материал.

Ожидаемые результаты этого дня:

1. Учащиеся познакомились с некоторыми фразеологизмами и их значениями, использовании устойчивых оборотов в предложении.
2. Познакомились с некоторыми представителями животного мира луга и узнали стадии развития бабочки. Освоили цифровые технологии.
3. Узнали новые слова на английском языке, их использование в речи.
4. Узнали о признаках прямоугольника и квадрата, соотнесли их с предметами окружающего мира; повторили умение находить периметр четырехугольника.
5. Участие в школьном фестивале «Победный май», посвященный 75-летию Великой Победы. Освоили цифровые технологии.

Еще один день апреля прошел интересно, насыщенно! Задания выполнили и отправили фотоотчеты все дети (Приложение3). Разнообразие используемых средств: красочные презентации, забавные рисунки для понимания фразеологизмов, удивительный процесс появления бабочки в видеоролике, прослушивание аудиозаписи и соотнесения с картинками, возможность выбора понравившегося стихотворения с помощью взрослых и презентация своих успехов – все это способствует освоению программного материала в домашних условиях. Я уверена, мои второкласники и их родители – самые лучшие!

Приложение 1

Отчет дистанционного обучения, 2 Б класс (УМК «Начальная школа 21 века»)

Дата	Расписание (линейное)	Освоение учебного материала			Домашнее задание	Мониторинг проверки д/з
		Тема урока	Ресурсы	Задания		
30.04.202 (четверг)	Русский язык	Значения фразеологизмов.	Учебник, презентация «Значения фразеологизмов» (8 слайдов)	1.Посмотри презентацию. 2.Соотнеси значение и фразеологизм.	стр. 110-111 упр. 1 <u>Моя подсказка:</u> к одному значению подбери несколько фразеологизмов (фразеологизмы пиши через запятую); стр. 111-112 упр. 2 устно	
	Окружающий мир	Животные луга. Стадии развития бабочки.	Учебник, видеоролик «Как рождается бабочка» (2 мин)	1. Прочитай стр.117-121. 2.Посмотри видеоролик «Как рождается бабочка» (4 стадии развития бабочки).	Запиши голосовое сообщение или выполни в тетради (как удобнее) любое из двух заданий со стр. 120	голосовое сообщение или фотоотчет
	Английский язык	Достопримечательности США.	ЭОР	Прослушать аудиозапись № 59, повторить за диктором (упр. 2 стр. 27), 5а (прочитать слова и словосочетания)	Записать новые слова упр. 6б стр. 28.	
	Математика	Прямоугольник. Квадрат.	Учебник, презентация «Прямоугольник. Квадрат»	1.Посмотри презентацию. 2.Выполни практическую работу на стр.112 № 4-5 (можно использовать зубочистки, спички) устно	Реши задачи: стр.113 № 9, 10 <u>Моя подсказка:</u> сначала найди периметр каждого четырёхугольника и ответь на главный вопрос (признаки квадрата <i>повтори на стр. 111</i>)	фотоотчет
	Литература	Победный май. Стихи и песни, посвященные Великой Победе.	Ресурсы интернета, книги, аудиозаписи	Подбор стихов и песен для участия в школьном фестивале «Победный май».	Учить стихотворение о войне или песню, приглашаю родителей, родственников к участию, всех, кто любит петь, читать стихи!	Отправить видеоролик или голосовое сообщение в сообщество «Школа 11 на ладони» или в группу до 6 мая

Приложение 2

Мой 2 Б 11 ШКОЛА

★ 63К отзывов

#лучшедома

Поиск

Танцевальные новогодние пес...

Люда

Прошивка.Сборосчетчиков,профилактика.


Доставка товаров для рукоделия

Пряжа в Чайковском группа
Магазин пряжи и товаров для рукоделия в Чайковском


НОВИНКА
СРЕДИ ЗАБОРНЫХ ОГРАЖДЕНИЙ

Забор «Еврожалюзи» от 43 руб./п.м
zaborbest.ru

Блог Разработчикам
Реклама Ещё


**Люда Зибер**
29 апр в 12:08




Видеоролик 2 кл. Стадии развития бабочки
https://www.youtube.com/watch?time_continue=1&v=j..




YouTube · 1:59


Как рождается бабочка? ↓
24 просмотра

 **Задания 30 апреля.docx**
18 КБ

 3  10 




Сначала старые




**Татьяна Слепова**
Его найти надо, или не загрузился?
29 апр в 12:47 Ответить

**Люда Зибер**
Это ролик на завтра к уроку окружающего мира. У меня все открывается. Дайте знать, если что-то не так!
29 апр в 13:35 Ответить


Подписаны 17 друзей


Участники 50

 Люда  Юлия  Надя

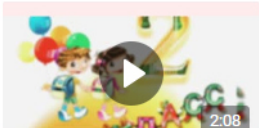
 Ольга  Yana  Гузалия

Фотоальбомы 17

**Турслет 2019** 39

**поделки из шишек** 2

Видео 6



2:08

30 апреля.
№ 9

1) $6 - 1 = 5$ (р.) стоит карандаш.
 2) $5 \cdot 6 = 30$ (р.) стоят кд-верты.
 3) $30 : 5 = 6$ (к.) кутимы.

Ответ: 30 рублей к карандашам.

№ 10

1) $7 \cdot 4 = 28$ (дм.) периметр. квадрата.
 2) $20 \cdot 4 = 80$ (см.) периметр. квадрата.
 3) $5 \cdot 4 = 20$ (м) периметр квадрата.

Ответ: 28 дм, 80 см, 20 м.

ванка, пыльчистик, фланка прёх,
 ветная, дошки желтый, дошки олоу,
 клевер луговой, лотик, зверобой, падо-
 розник, валерьяна, моты-и-мачеха.

Признаки луга: растут только тра-
 вянистые растения, состоит из 3 эл-
 сов, растения растут сами по себе,

30 апреля.



ной лу, и пролетают хохотом,
Десятилет!

(Е. Макаре)

30 апреля

Долгожданная радость,

улет!

п. Усердно, прилежно, трудится —
не покладая рук, не жалея сил,
в поте лица, до седьмого пота,

в) Бездельничать — сидеть сложа
руки, бить баклуши, лодыря гоня-
ть, ловить мух

Мам — с гулькин нос, воровать
по лавке, кот котикам.

Быстро бежать — во всю дуру,
во всю прыть, только куклы звать
руками, во всю пощечки, со всем
ном, на восток поворачивать, слышишь зло-
бу, что есть сил,

Иду в гости.

Василиса.

30 апреля

Усердно, прилежно трудится — не
покладая рук, не жалея сил, до седьмого
пота, в поте лица.

Бездельничать — сидеть сло-
жа руки, лодыря гонять, бить
баклуши, ловить мух.

Мам — с гулькин нос, воровать
по лавке, кот котикам.

Быстро бежать — что есть ду-